



ESTADOS FINANCIEROS
UNIDAD RESPONSABLE DEL GASTO
ESTADO DE ACTIVIDADES
(CIFRAS A PESOS)

sep-20

ago-20

INGRESOS Y OTROS BENEFICIOS

INGRESOS DE GESTIÓN

Impuestos	16,262,139	17,348,587
Cuotas y Aportaciones de Seguridad Social		
Contribuciones de Mejoras		
Derechos		
Productos		
Aprovechamientos		
Ingresos por Venta de Bienes y Prestación de Servicios	16,262,139	17,348,587

PART., APORT., CONV., INCENT. DERIV. DE LA COLAB. FISC., F/DISTINT. DE APORT., TRANSF., ASIG., SUBSIDIOS Y SUBV., Y PENS. Y JUB.

Participaciones, Aportaciones, Convenios, Incentivos derivados de la colaboración Fiscal y Fondos distintos de Aportaciones	165,788,800	129,892,828
Transferencias, Asignaciones, Subsidios y Subvenciones, y Pensiones y Jubilaciones	165,788,800	129,892,828

OTROS INGRESOS Y BENEFICIOS

Ingresos Financieros	85,172	76,321
Incremento por Variación de Inventarios		
Disminución del Exceso de Estimaciones por Pérdida o Deterioro u Obsolescencia		
Disminución del Exceso de Provisiones		
Otros Ingresos y Beneficios Varios	85,172	76,321

TOTAL DE INGRESOS Y OTROS BENEFICIOS

182,136,111 147,317,736

GASTOS Y OTRAS PÉRDIDAS

GASTOS DE FUNCIONAMIENTO

Servicios Personales	37,763,400	31,564,766
Materiales y Suministros	26,730,344	23,509,331
Servicios Generales	2,037,699	1,780,386
	8,995,357	6,275,049

TRANSFERENCIA, ASIGNACIONES, SUBSIDIOS Y OTRAS AYUDAS

Transferencias Internas y Asignaciones al Sector Público	133,782,272	103,783,280
Transferencias al Resto del Sector Público		
Subsidios y Subvenciones		
Ayudas Sociales	133,782,272	103,783,280
Pensiones y Jubilaciones		
Transferencias a Fideicomisos, Mandatos y Contratos Análogos		
Transferencias a la Seguridad Social		
Donativos		
Transferencias al Exterior		

PARTICIPACIONES Y APORTACIONES

Participaciones	0	0
Aportaciones		
Convenios		

INTERESES, COMISIONES Y OTROS GASTOS DE LA DEUDA PÚBLICA

Intereses de la Deuda Pública	0	0
Comisiones de la Deuda Pública		
Gastos de la Deuda Pública		
Costo por Coberturas		
Apoyos Financieros		

OTROS GASTOS Y PÉRDIDAS EXTRAORDINARIAS

Estimaciones, Depreciaciones, Deterioros, Obsolescencias y Amortizaciones	6,060,479	5,380,522
Provisiones	5,924,648	5,266,351
Disminución de Inventarios		
Aumento por insuficiencia de Estimaciones por Pérdida o Deterioro u Obsolescencia		
Aumento por insuficiencia de Provisiones		
Otros Gastos	135,831	114,171

INVERSIÓN PÚBLICA

Inversión Pública no Capitalizable	0	0
------------------------------------	---	---

TOTAL DE GASTOS Y OTRAS PÉRDIDAS

177,406,151 140,728,568

RESULTADOS DEL EJERCICIO (AHORRO / DESAHORRO)

4,529,960 6,589,168

JUD DE ADMINISTRACIÓN DE CAPITAL HUMANO Y FINANZAS

DIRECTORA DE ADMINISTRACIÓN Y FINANZAS

DIRECTOR GENERAL


L.C. CARLOS CONTRERAS SANCHEZ

EDNA MARIANA BAZALDUA ROSALES

MTRO. RODRIGO BOSAL ULLOA

BAJO PROTESTA DE DECIR VERDAD DECLARAMOS QUE LOS ESTADOS FINANCIEROS Y SUS NOTAS, SON RAZONABLEMENTE CORRECTOS Y SON RESPONSABILIDAD DEL EMISOR

Las notas que acompañan al presente Estado Financiero son parte integral del mismo



ESTADOS FINANCIEROS
UNIDAD RESPONSABLE DEL GASTO
ESTADO DE SITUACIÓN FINANCIERA
(CIFRAS A PESOS)

sep-20

ago-20

sep-20

ago-20

ACTIVO			PASIVO		
ACTIVO CIRCULANTE			PASIVO CIRCULANTE		
Efectivo y Equivalentes	29,316,011	22,055,493	Cuentas por Pagar a Corto Plazo	20,191,176	13,145,184
Derechos a Recibir Efectivo o Equivalentes	1,769,944	1,743,914	Documentos por Pagar a Corto Plazo	0	0
Derechos a Recibir Bienes o Servicios	417,823	417,823	Porción a Corto Plazo de la Deuda Pública a Largo Plazo	0	0
Inventarios	0	0	Titulos y Valores a Corto Plazo	0	0
Almacenes	1,926,396	1,773,834	Pasivos Diferidos a Corto Plazo	0	0
Estimación por Pérdida o Deterioro de Activos Circulantes	(1,530,313)	(1,530,313)	Fond. y Bienes de Terc. en Gtia. y/o Admón. a Corto Plazo	0	0
Otros Activos Circulantes	0	0	Provisiones a Corto Plazo	0	0
			Otros Pasivos a Corto Plazo	1,834,162	90,130
TOTAL DE ACTIVOS CIRCULANTES	31,899,861	24,460,751	TOTAL DE PASIVOS CIRCULANTES	22,075,338	13,235,314
ACTIVO NO CIRCULANTE			PASIVO NO CIRCULANTE		
Inversiones Financieras a Largo Plazo	0	0	Cuentas por Pagar a Largo Plazo	0	0
Derechos a Recibir Efectivo o Equivalentes a Largo Plazo	0	0	Documentos por Pagar a Largo Plazo	0	0
Bienes Inmuebles, Infraestructura y Construcciones en Proceso	0	0	Deuda Pública a Largo Plazo	0	0
Bienes Muebles	71,781,900	71,781,900	Pasivos Diferidos a Largo Plazo	0	0
Activos Intangibles	0	0	Fond. y Bienes de Terc. en Gtia. y/o Admón. a Largo Plazo	0	0
Depreciación, Deterioro y Amortización Acumulada de Bienes	(44,651,451)	(43,993,157)	Provisiones a Largo Plazo	0	0
Activos Diferidos	0	0	TOTAL DE PASIVOS NO CIRCULANTES	0	0
Estimación por Pérdida o Deterioro de Activos No Circulantes	0	0	TOTAL DEL PASIVO	22,075,338	13,235,314
Otros Activos No Circulantes	0	0			
TOTAL DE ACTIVOS NO CIRCULANTES	27,130,449	27,788,743	TOTAL HACIENDA PÚBLICA/PATRIMONIO	36,954,972	39,014,180
TOTAL DEL ACTIVO	59,030,310	52,249,494	TOTAL DEL PASIVO Y HACIENDA PÚBLICA/PATRIMONIO	59,030,310	52,249,494
HACIENDA PÚBLICA / PATRIMONIO			HACIENDA PÚBLICA / PATRIMONIO CONTRIBUIDO		
			46,654,243		
			45,780,349		
			2,873,894		
			Actualización de la Hacienda Pública/Patrimonio		
			HACIENDA PÚBLICA / PATRIMONIO GENERADO		
			(11,699,271)		
			4,529,960		
			(17,586,695)		
			1,359,464		
			Reservas		
			Rectificaciones de Resultados de Ejercicios Anteriores		
			EXCESO O INSUF. EN LA ACT. DE LA HDA. PÚB./PATRIM.		
			0		
			Resultado por Posición Monetaria		
			Resultado por Tenencia de Activos No Monetarios		

JUD DE ADMINISTRACIÓN DE CAPITAL HUMANO Y FINANZAS

DIRECTORA DE ADMINISTRACIÓN Y FINANZAS

DIRECTOR GENERAL


L.C. CARLOS CONTRERAS SANCHEZ

EDNA MARIANA BAZALDUA ROSALES

MTRO. RODRIGO DUSALULLOA

BAJO PROTESTA DE DECIR VERDAD DECLARAMOS QUE LOS ESTADOS FINANCIEROS Y SUS NOTAS, SON RAZONABLEMENTE CORRECTOS Y SON RESPONSABILIDAD DEL EMISOR

Las notas que acompañan al presente Estado Financiero son parte integral del mismo.



GOBIERNO DE LA
CIUDAD DE MÉXICO

INSTITUTO DEL DEPORTE DE LA CIUDAD DE MÉXICO
AL 30 DE SEPTIEMBRE DEL 2020



ESTADOS FINANCIEROS
UNIDAD RESPONSABLE DEL GASTO
ESTADO DE VARIACIÓN EN LA HACIENDA PÚBLICA
(CIFRAS A PESOS)

CONCEPTO	HACIENDA PÚBLICA / PATRIMONIO CONTRIBUIDO	HDA. PÚB/PATRIM. GENERADO DE EJ. ANTERIORES	HDA. PÚB/PATRIM. GENERADO DEL EJERCICIO	EXCESO O INSUF. EN LA ACT. DE LA HDA PÚBLICA/PATRIM.	TOTAL
HACIENDA PÚBLICA / PATRIMONIO CONTRIBUIDO NETO DE 2019					
Aportaciones	48,654,243				48,654,243
Donaciones de Capital	45,780,349				45,780,349
Actualizaciones de la Hacienda Pública / Patrimonio	2,873,894				2,873,894
HACIENDA PÚBLICA / PATRIMONIO GENERADO NETO DE 2019					
Resultados del Ejercicio (Ahorro / Desahorro)		(9,494,779)	(6,734,502)		(16,229,281)
Resultados de Ejercicio Anteriores		(10,854,193)	(6,734,502)		(17,588,695)
Revalúos		1,359,464			1,359,464
Reservas					0
Rectificaciones de Resultados de Ejercicios Anteriores					0
EXCESO O INSUFICIENCIA EN LA ACTUALIZACIÓN DE LA HACIENDA PÚBLICA / PATRIMONIO NETO DE 2019					
Resultado por Posición Monetaria					0
Resultado por Tenencia de Activos No Monetarios					0
HACIENDA PÚBLICA / PATRIMONIO NETO FINAL DE 2019					
	48,654,243	(9,494,779)	(6,734,502)		32,424,962
CAMBIO EN LA HACIENDA PÚBLICA / PATRIMONIO CONTRIBUIDO NETO DE MARZO 2020					
Aportaciones					0
Donaciones de Capital					0
Actualizaciones de la Hacienda Pública / Patrimonio					0
VARIACIONES DE LA HACIENDA PÚBLICA / PATRIMONIO GENERADO NETO DE MARZO 2020					
Resultados del Ejercicio (Ahorro / Desahorro)		(6,734,502)	11,764,462		4,529,960
Resultados de Ejercicio Anteriores			4,529,960		4,529,960
Revalúos		(6,734,502)			0
Reservas					0
Rectificaciones de Resultados de Ejercicios Anteriores					0
CAMBIO EN EL EXCESO O INSUFICIENCIA EN LA ACTUALIZACIÓN DE LA HACIENDA PÚBLICA / PATRIMONIO NETO DE MARZO 2020					
Resultado por Posición Monetaria					0
Resultado por Tenencia de Activos No Monetarios					0
HACIENDA PÚBLICA / PATRIMONIO NETO FINAL DE MARZO 2020					
	48,654,243	(16,229,281)	4,529,960		36,954,922

JUO DE ADMINISTRACIÓN DE CAPITAL-HUMANO Y FINANZAS

L.C. CARLOS CONTRERAS SANCHEZ

DIRECTORA DE ADMINISTRACIÓN Y FINANZAS

EDITH MARRADAZ BAZALDUA ROSALES

DIRECTOR GENERAL

MITRO RODRIGOS DALZADO

BAJO PROTESTA DE DECIR VERDAD DECLARAMOS QUE LOS ESTADOS FINANCIEROS Y SUS NOTAS, SON RAZONABLEMENTE CORRECTOS Y SON RESPONSABILIDAD DEL EMISOR

Las notas que acompañan al presente Estado Financiero son parte integral del mismo



ESTADOS FINANCIEROS
UNIDAD RESPONSABLE DEL GASTO
ESTADO DE CAMBIOS EN LA SITUACIÓN FINANCIERA
(CIFRAS A PESOS)

CONCEPTO	ORIGEN sep-20	APLICACIÓN sep-20
ACTIVO		
ACTIVO CIRCULANTE		
Efectivo y Equivalentes		7,260,518
Derechos a Recibir Efectivo o Equivalentes		26,030
Derechos a Recibir Bienes o Servicios		
Inventarios		
Almacenes		152,562
Estimación por Pérdida o Deterioro de Activos Circulantes		
Otros Activos Circulantes		
ACTIVO NO CIRCULANTE		
Inversiones Financieras a Largo Plazo		
Derechos a Recibir Efectivo o Equivalentes a Largo Plazo		
Bienes Inmuebles, Infraestructura y Construcciones en Proceso		
Bienes Muebles		
Activos Intangibles		
Depreciación, Deterioro y Amortización Acumulada de Bienes	658,294	
Activos Diferidos		
Estimación por Pérdida o Deterioro de Activos No Circulantes		
Otros Activos No Circulantes		
PASIVO		
PASIVO CIRCULANTE		
Cuentas por Pagar a Corto Plazo	7,045,992	
Documentos por Pagar a Corto Plazo		
Porción a Corto Plazo de la Deuda Pública a Largo Plazo		
Títulos y Valores a Corto Plazo		
Pasivos Diferidos a Corto Plazo		
Fondos y Bienes de Terceros en Garantía y/o en Administración a Corto Plazo		
Provisiones a Corto Plazo		
Otros Pasivos a Corto Plazo	1,794,032	
PASIVO NO CIRCULANTE		
Cuentas por Pagar a Largo Plazo		
Documentos por Pagar a Largo Plazo		
Deuda Pública a Largo Plazo		
Pasivos Diferidos a Largo Plazo		
Fondos y Bienes de Terceros en Garantía y/o en Administración a Largo Plazo		
Provisiones a Largo Plazo		
HACIENDA PÚBLICA / PATRIMONIO		
HACIENDA PÚBLICA / PATRIMONIO CONTRIBUIDO		
Aportaciones		
Donaciones de Capital		
Actualización de la Hacienda Pública/Patrimonio		
HACIENDA PÚBLICA / PATRIMONIO GENERADO		
Resultados del Ejercicio (Ahorro / Desahorro)		2,059,208
Resultados de Ejercicios Anteriores		
Revalúos		
Reservas		
Rectificaciones de Resultados de Ejercicios Anteriores		
EXCESO O INSUFICIENCIA EN LA ACT. DE LA HDA. PÚBLICA/PATRIMONIO		
Resultado por Posición Monetaria		
Resultado por Tenencia de Activos No Monetarios		
TOTAL DE ACTIVO, PASIVO Y HACIENDA PÚBLICA/PATRIMONIO	9,498,318	9,498,318

JUD DE ADMINISTRACIÓN DE CAPITAL HUMANO Y FINANZAS

DIRECTORA DE ADMINISTRACIÓN Y FINANZAS

DIRECTOR GENERAL


L.C. CARLOS CONTRERAS SANCHEZ

EDNA MARIANA BAZALDUA ROSALES

MTRO. RODRIGO GONZALEZ

BAJO PROTESTA DE DECIR VERDAD DECLARAMOS QUE LOS ESTADOS FINANCIEROS Y SUS NOTAS, SON RAZONABLEMENTE CORRECTOS Y SON RESPONSABILIDAD DEL EMISOR

Las notas que acompañan al presente Estado Financiero son parte integral del mismo



ESTADOS FINANCIEROS
UNIDAD RESPONSABLE DEL GASTO
ESTADO DE FLUJOS DE EFECTIVO
(CIFRAS A PESOS)

RUBROS	sep-20	ago-20
FLUJOS DE EFECTIVO DE LAS ACTIVIDADES DE OPERACIÓN		
ORIGEN	182,136,111	147,317,736
Impuestos		
Cuotas y Aportaciones de Seguridad Social		
Contribuciones de Mejoras		
Derechos		
Productos		
Aprovechamientos		
Ingresos por Ventas de Bienes y Prestación de Servicios	16,262,139	17,343,587
Participaciones, Aportaciones, Convenios, Incentivos derivados de la colaboración Fiscal y Fondos distintos de Aportaciones		
Transferencias, Asignaciones, Subsidios y Subvenciones y Pensiones y Jubilaciones	165,788,800	129,892,828
Otros Orígenes de Operación	85,172	76,321
APLICACIÓN	171,545,672	135,346,046
Servicios Personales	26,730,344	23,509,331
Materiales y Suministros	2,037,699	1,780,386
Servicios Generales	8,995,357	6,275,049
Transferencias Internas y Asignaciones al Sector Público		
Transferencias al Resto del Sector Público		
Subsidios y Subvenciones		
Ayudas Sociales	133,782,272	103,783,280
Pensiones y Jubilaciones		
Transferencias a Fideicomisos, Mandatos y Contratos Análogos		
Transferencias a la Seguridad Social		
Donativos		
Transferencias al Exterior		
Participaciones		
Aportaciones		
Convenios		
Otras Aplicaciones de Operación		
FLUJOS NETOS DE EFECTIVO POR ACTIVIDADES DE OPERACIÓN	10,590,439	11,969,690
FLUJOS DE EFECTIVO DE LAS ACTIVIDADES DE INVERSIÓN		
ORIGEN	(2,059,208)	(578,571)
Bienes Inmuebles, Infraestructura y Construcciones en Proceso		
Bienes Muebles		
Otros Orígenes de Inversión	(2,059,208)	(578,571)
APLICACIÓN	5,266,354	4,608,056
Bienes Inmuebles, Infraestructura y Construcciones en Proceso		
Bienes Muebles	5,266,354	4,608,056
Otras Aplicaciones de Inversión		
FLUJOS NETOS DE EFECTIVO POR ACTIVIDADES DE INVERSIÓN	(7,325,562)	(5,186,627)
FLUJO DE EFECTIVO DE LAS ACTIVIDADES DE FINANCIAMIENTO		
ORIGEN	2,337,440	(3,551,538)
Endeudamiento Neto		
Interno		
Externo		
Otros Orígenes de Financiamiento	2,337,440	(3,551,538)
APLICACIÓN	(1,658,201)	114,171
Servicios de la Deuda		
Interno		
Externo		
Otras Aplicaciones de Financiamiento	(1,658,201)	114,171
FLUJOS NETO DE EFECTIVO POR ACTIVIDADES DE FINANCIAMIENTO	3,995,641	(3,665,709)
INCREMENTO / DISMINUCIÓN NETA EN EL EFECTIVO Y EQUIVALENTES AL EFECTIVO	7,260,518	3,117,354
EFFECTIVO Y EQUIVALENTES AL EFECTIVO AL INICIO DEL EJERCICIO	22,055,493	18,939,139
EFFECTIVO Y EQUIVALENTES AL EFECTIVO AL FINAL DEL EJERCICIO	29,316,011	22,055,493

JUD DE ADMINISTRACIÓN DE CAPITAL HUMANO Y FINANZAS

DIRECTORA DE ADMINISTRACIÓN Y FINANZAS

DIRECTOR GENERAL

L.C. CARLOS CONTRERAS SANCHEZ

EDNA MARIANA BAZALDUA ROSALES

Mtro. RODRIGO BOSAL ULLOA

BAJO PROTESTA DE DECIR VERDAD DECLARAMOS QUE LOS ESTADOS FINANCIEROS Y SUS NOTAS, SON RAZONABLEMENTE CORRECTOS Y SON RESPONSABILIDAD DEL EMISOR

Las notas que acompañan al presente Estado Financiero son parte integral del mismo



ESTADOS FINANCIEROS
UNIDAD RESPONSABLE DEL GASTO
ESTADO ANALÍTICO DEL ACTIVO
(CIFRAS A PESOS)

CONCEPTO	SALDO INICIAL	CARGOS DEL PERIODO	ABONOS DEL PERIODO	SALDO FINAL	VARIACIÓN DEL PERIODO
ACTIVO	52,249,494	39,095,921	32,315,105	59,030,310	6,780,816
ACTIVO CIRCULANTE	24,460,751	39,754,215	32,315,105	31,899,861	7,439,110
Efectivo y Equivalentes	22,055,493	39,339,164	32,078,646	29,316,011	7,260,518
Derechos a Recibir Efectivo o Equivalentes	1,743,914	26,030		1,769,944	26,030
Derechos a Recibir Bienes o Servicios	417,823			417,823	
Inventarios	0			0	
Almacenes	1,773,834	389,021	236,459	1,926,396	152,562
Estimación por Pérdida o Deterioro de Activos Circulantes	(1,530,313)			(1,530,313)	
Otros Activos Circulantes	0			0	
ACTIVO NO CIRCULANTE	27,788,743	(658,294)	0	27,130,449	(658,294)
Inversiones Financieras a Largo Plazo	0			0	
Derechos a Recibir Efectivo o Equivalentes a Largo Plazo	0			0	
Bienes Inmuebles, Infraestructura y Construcciones en Proceso	0			0	
Bienes Muebles	71,781,900			71,781,900	
Activos Intangibles	0			0	
Depreciación, Deterioro y Amortización Acumulada de Bienes	(43,993,157)	(658,294)		(44,651,451)	(658,294)
Activos Diferidos	0			0	
Estimación por Pérdida o Deterioro de Activos No Circulantes	0			0	
Otros Activos No Circulantes	0			0	

JUD DE ADMINISTRACIÓN DE CAPITAL HUMANO Y FINANZAS

DIRECTORA DE ADMINISTRACIÓN Y FINANZAS

DIRECTOR GENERAL

L.C. CARLOS CONTRERAS SANCHEZ

EDNA MARIANA BAZALDUA ROSALES

MTR. RODRIGO SALAZAR ULLOA

BAJO PROTESTA DE DECIR VERDAD DECLARAMOS QUE LOS ESTADOS FINANCIEROS Y SUS NOTAS, SON RAZONABLEMENTE CORRECTOS Y SON RESPONSABILIDAD DEL EMISOR

Las notas que acompañan al presente Estado Financiero son parte integral del mismo



ESTADOS FINANCIEROS UNIDAD RESPONSABLE DEL GASTO ESTADO ANALITICO DE LA DEUDA Y OTROS PASIVOS (CIFRAS A PESOS)

Table with columns: DENOMINACIÓN DE LAS DEUDAS, MONEDA DE CONTRATACIÓN, INSTITUCIÓN O PAÍS ACREEDOR, SALDO INICIAL DEL PERIODO, SALDO FINAL DEL PERIODO. Rows include DEUDA PÚBLICA, DEUDA INTERNA (CORTO PLAZO, LARGO PLAZO), DEUDA EXTERNA, and OTROS PASIVOS.

OTROS PASIVOS TOTAL DEUDA Y OTROS PASIVOS. Includes signatures of L.C. CARLOS CONTRERAS SANCHEZ and EDNA MARIANA BAZALDUA ROSALES, and the Director General.

Las notas que acompañan al presente Estado Financiero son parte integral del mismo




INSTITUTO DEL DEPORTE DE LA CIUDAD DE MEXICO INFORME SOBRE PASIVOS CONTINGENTES

Se cuenta con laudos por juicios laborales emitidos en contra del Instituto del Deporte de la Ciudad de México por el Tribunal Federal de Conciliación y Arbitraje y la Junta Local de Conciliación y Arbitraje en la Ciudad de México, laudos que en coordinación con la Consejería Jurídica y de Servicios Legales de la Ciudad de México se les está dando puntual seguimiento para el desahogo de los mismos.

El Instituto del Deporte de la Ciudad de México al 30 de septiembre de 2020, presenta procedimientos de litigio laborales en curso, por lo que se tiene registrada la cantidad de \$33,000,571 de pesos en Cuentas de Orden.

LAUDOS PENDIENTES DE PAGO (CIFRAS EN PESOS)

ACTOR	EXPEDIENTE	MONTO
VALLE TORRES OCTAVIO	1499/2001	\$23,286.86
MENDOZA MARTINEZ JUAN CARLOS	1161/2011	\$78,555.54
MAGUEY CORDOVACLAUDIA LORENA	1163/2011	\$93,598.83
CHÁVEZ ARGUMEDOTANIA LIBERTAD	1119/2011	\$1,037,536.13
LECONA ESCARTINADRIANA	1145/2011	\$2,677,217.12
ACOSTA OAKESRODRIGO ROEN	1153/2011	\$3,641,315.71
ROMERO GARIBAYEUNICE	1118/2011	\$939,322.89
ORTIZ SALCEDONORA GUADALUPE	157/2012	\$3,314.00
GARCÍA ROMEROVICTOR MANUEL	3007/2012	\$2,564,919.85
GONZALEZ GALINDOMARIO	978/2012	\$1,852,757.10
OLMOS ESPINOZAENRIQUE	181/2010	\$582,804.11
ESPINOSA ARIASALFREDO EFRAIN	6303/2009	\$196,315.80
CARRILLO PEREAJOSÉ	177/2010	\$43,292.61
ROJAS SÁNCHEZOCTAVIO ADOLFO	179/2010	\$2,753,549.69
MONDRAGÓN ESCUTIAADALBERTO MANUEL	267/2010	\$13,515.51
CONTRERAS CARO SILVAJUAN CARLOS	178/2010	\$1,982,583.18
ISLAS BORGESPOMPEYO	639/2010	\$382,436.66
RIVERA SÁNCHEZRODRIGO ANTONIO	186/2013	\$167,503.22
GUERRERO GONZÁLEZJESÚS ALEJANDRO	182/2010	\$93,202.48
GUADARRAMA OCARANZALUIS ARMANDO	578/2013	\$887,764.82
CÁRDENAS DELGADOGISELA	148/2014	\$826,163.20
RAMÍREZ ARAGÓNRAFAEL	314/2014	\$291,054.93
RAMOS MORÁNJULIO E. Y OTROS	1704/2014	\$1,381,890.41
MENDOZA RODRÍGUEZNORMA ANGÉLICA	255/2015	\$768,852.87
GONZALEZ GUERREROJESSICA	453/2015	\$100,048.98
GONZALEZ GUERREROJESSICA	73/2016	\$92,747.38
CABRERO VALERIOJAIME	387/2017	\$5,158,737.86
GARCÍA HERNÁNDEZALEJANDRO	286/2016	\$5,000.00
ACOSTA RANGELNILSA MARÍA	41/2017	\$755,801.28
OLVERA HERNANDEZFRANCISCO GUILLEMO	438/2017	\$274,781.32
TOTAL		\$33,000,571.45



El Instituto del Deporte de la Ciudad de México al 30 de septiembre de 2020, presenta por reporte de Valuación Actuarial para el Reconocimiento de los pasivos de Laborales de 52, 109 en Cuentas de Orden.

Actuarial para el Reconocimiento de los pasivos de Laborales (CIFRAS EN PESOS)	
CONCEPTO	MONTO
PRIMA DE ANTIGÜEDAD	27,324
INDEMNIZACION LEGAL	7,745
CONTRATO COLECTIVO DE TRABAJO	17,040
TOTAL	52,109

“Bajo protesta de decir verdad declaramos que los Estados Financieros y sus notas, son razonablemente correctos y son responsabilidad del emisor”

JUEFE DE ADMINISTRACIÓN DE CAPITAL HUMANO Y FINANZAS

L.C. CARLOS CONTRERAS SANCHEZ

DIRECTORA DE ADMINISTRACIÓN Y FINANZAS

EDNA MARIANA BAZALDUA ROSALES

DIRECTOR GENERAL

MTRO. RODRIGO BOSACUÍLLA



INSTITUTO DEL DEPORTE DE LA CIUDAD DE MEXICO

NOTAS A LOS ESTADOS FINANCIEROS AL 30 DE SEPTIEMBRE 2020

- A) NOTAS DE DESGLOSE
- l) Notas al Estado de Situación Financiera

Activo

Efectivo y Equivalentes

1.- El saldo de 29,316,011 de pesos a septiembre 2020, está integrado en su totalidad en las cuentas de cheques. La entidad no cuenta con ningún otro tipo de efectivo.

EFFECTIVO Y EQUIVALENTES

EFFECTIVO Y EQUIVALENTES (CIFRAS A PESOS)		
INTEGRACIÓN	09/2020	08/2020
Bancos	29,316,011	22,055,493
TOTAL	29,316,011	22,055,493

Derechos a recibir Efectivo y Equivalentes y Bienes o Servicios a Recibir

2. Este rubro muestra un monto de 1,769,944 con dos conceptos denominados Deudores Diversos y Otros Derechos a Recibir Efectivo o Equivalente a Corto Plazo que representan el 100 por ciento del total. El origen de la primera de las cuentas fue por recursos pendientes de depósito por parte de la Secretaría de Finanzas.

DERECHOS A RECIBIR EFECTIVO Y EQUIVALENTES Y BIENES O SERVICIOS A RECIBIR (CIFRAS A PESOS)		
INTEGRACIÓN	09/2020	08/2020
Cuentas por Cobrar a Entidades Federales y Municipales y Deudores Diversos	1,769,944	1,739,414
TOTAL	1,769,944	1,714,231



Bienes Disponibles para su Transformación o Consumo (Inventarios)

Bienes Disponibles para su Transformación o Consumo (Inventarios)

4.- No aplica.

5.- Los inventarios del instituto son llevados a cabo por el método UEPS y teniendo a la fecha un importe de 1,773,834 de pesos, principalmente se tiene en existencia papelería, uniformes y artículos deportivos.

INVENTARIOS (CIFRAS A PESOS)		
INTEGRACIÓN	09/2020	08/2020
Almacenes	1,926,396	1,773,834
TOTAL	1,926,396	1,773,834

Inversiones Financiera

6. No aplica.

7. No aplica.

INVERSIONES FINANCIERAS (CIFRAS A PESOS)		
INTEGRACIÓN	09/2020	08/2020
TOTAL		



Bienes Muebles, Inmuebles e Intangibles

8. Derivado de la descentralización del Instituto del Deporte del Distrito Federal, la cual se llevó a cabo el 11 de Septiembre de 2008, la Secretaría de Desarrollo Social del Distrito Federal realizó una transferencia de Activo Fijo por un importe de 22,160.4 miles de pesos, a la fecha se ha incrementado a 50,509.1 miles de pesos. Los principales movimientos son: una transferencia del Gobierno del Distrito Federal por un importe de 1,718.1 miles de pesos, así como una donación de un automóvil marca Pontiac modelo 2008 valuado en 113.0 miles de pesos, una motocicleta marca IZUKA modelo 2007 valuado en 19.4 miles de pesos. Compra de un vehículo VW GOL modelo 2013 en 149.9 miles de pesos, 4 bombas de succión por 87.1 miles de pesos, 3 calderas por 1,210.9 miles de pesos y un tanque de recuperación por 139.2 miles de pesos.

En el ejercicio 2015 se registraron donaciones de equipo de cómputo por un importe de 227.8 miles de pesos, así como la transferencia de diversos bienes por un importe de 3,585.5 miles de pesos realizada en marzo de 2014 por la Delegación Iztacalco, debido a la entrega de las instalaciones de la Ciudad Deportiva Magdalena Mixihuca, equipo que por su antigüedad y condiciones de uso se registró depreciado en su totalidad. Las adquisiciones realizadas en el año 2015 ascienden a 20,257.7 miles de pesos, de las cuales destacan: butacas, gradas, equipo de ejercicio y elevadores para la sala de armas de la Magdalena Mixihuca, equipo de ejercicio y mobiliario para frontón, y mobiliario y equipo de cómputo para el SICED.

En el ejercicio 2016 se registraron transferencias de equipo industrial y vehículos por un monto de 2,391,066 pesos, y donaciones de mobiliario y bienes informáticos por un monto de 39,409 pesos. Las adquisiciones realizadas en el año 2016 ascienden a 12'565,200 pesos, de las cuales destacan: gradas, porterías, mesas de ping pong y equipo de parque aéreo de la Magdalena Mixihuca.

En el ejercicio 2017 mediante acta de transferencia SE/DA/TRANS/03/2017 por un monto de 6,241,274 pesos fue transferido a este institutito equipo médico, ejercicio y mobiliario, entre otras adquisiciones durante el ejercicio con un monto total que asciende a 12,158,368.95 pesos.

En el ejercicio 2018 se registraron incorporaciones de activos por un monto de 4,982,953 pesos. Las adquisiciones realizadas en el año 2018 ascienden a 3,169,662 pesos, de las cuales destacan adquisición de una piscina semi-olímpica para el mundial de pentatlón que se llevara a cabo en la ciudad de México.



En el ejercicio 2019 se registraron incorporaciones de activos por un monto de 20,650,109 pesos. De las adquisiciones realizadas en el año 2019 asciende a 13,344,458 pesos, para la adquisición de gimnasios urbanos.

9. Con motivo de los inventarios físicos realizados, se dieron de baja diversos activos de las cuentas de Mobiliario y Equipo y de Maquinaria, Herramientas y Aparatos, lo cual se refleja en las cifras finales del ejercicio.

El Activo Fijo se registra a su costo de adquisición y la depreciación del ejercicio se realiza por el método de línea recta

BIENES MUEBLES, INMUEBLES E INTANGIBLES (CIFRAS A PESOS)		
INTEGRACIÓN	09/2020	08/2020
Bienes Muebles	71,781,900	71,781,900
TOTAL	71,781,900	71,781,900

Estimaciones y Deterioros

10. No aplica.

Otros Activos

11. No aplica.



Pasivo

1. Está integrado por todas las operaciones realizadas por el Instituto del Deporte de la Ciudad de México, con las personas físicas y morales que proporcionan bienes y servicios, así como las obligaciones fiscales a cargo de la entidad, esta última registrándose en la cuenta de Servicios Personales.

PASIVO (CIFRAS EN PESOS)		
RUBROS	09/2020	08/2020
Servicios personales por pagar a corto plazo sector paraestatal	(1,837,251)	(1,395,429)
Proveedores a corto plazo sector paraestatal	15,411,264	7,880,408
Retenciones de contribuciones a corto plazo sector paraestatal	6,002,909	6,047,103
Otras cuentas por pagar a corto plazo sector paraestatal	614,254	613,102
Pasivo Diferido a corto plazo	1,884,162	90,130
TOTAL	22,075,338	13,235,314



II) Notas al Estado de Actividades

Ingresos de Gestión

1. Los ingresos de los ejercicios septiembre 2020 y agosto 2020, están integrados por los siguientes conceptos e importes:

INGRESOS DE GESTIÓN (CIFRAS EN PESOS)		
INTEGRACIÓN	09/2020	08/2020
Ingresos Cancha de Tenis	285,000.00	285,000.00
Ingresos SICCED		
Ingresos SICADE	41,420.00	41,420.00
Ingresos Maratón	0	1,807,558.00
Ingresos Deportivo Rosario Iglesias	2,512,972.00	2,363,056.00
Deportivo Magdalena Mixihuca	6,804,878.00	6,162,266.00
Carreras pedestres	1,177,079.00	1,177,079.00
Ciclotón		
Pista Virgilio Uribe	986,095.00	970,030.00
Fronton		
Patrocinios	4,387,417.00	4,387,417.00
Campo de Tiro con Arco	82,500.00	75,000.00
Cancha de Fronton	27,262.00	27,262.00
Liga Olmeca	45,000.00	45,000.00
Otros ingresos	-87,484.00	
TOTAL	16,262,139.00	17,348,587.00

Participaciones, Aportaciones, Convenios, Incentivos Derivados de la Colaboración Fiscal, Fondos Distintos de Aportaciones, Transferencias, Asignaciones, Subsidios y Subvenciones y Pensiones y Jubilaciones.

2. El monto asignado por transferencias por parte de la Secretaria de Administración y Finanzas para el periodo al 30 de septiembre 2020 asciende 165,788,800.00.

Otros Ingresos y Beneficios

3. El monto 85,172.00 corresponde a ingresos en especie derivado de convenio de colaboración con la entidad y rendimientos bancarios para el periodo al 30 de septiembre 2020.



Gastos y Otras Pérdidas:

- Los gastos de funcionamiento del Instituto del Deporte de la Ciudad de México durante para el periodo al 30 de septiembre 2020, se integran por 177,606,151 de pesos de egresos, que se desglosan por capítulo de la siguiente forma.

GASTOS Y OTRAS PÉRDIDAS (CIFRAS EN PESOS)		
INTEGRACIÓN	09/2020	08/2020
Servicios Personales	26,730,344	23,509,331
Materiales y Suministros	2,037,699	1,780,386
Servicios Generales	8,995,357	6,275,049
Ayudas Sociales	133,782,272	103,783,280
Otros Gastos	6,060,479	5,380,522
TOTAL	177,606,151	140,728,568

III) Notas al Estado de Variación en la Hacienda Pública

- Para el periodo al 30 de septiembre 2020 el patrimonio se afectó en los siguientes rubros: el resultado del ejercicio de 4,529,960 de pesos.
- La procedencia de los recursos que afectaron al patrimonio generado son: Aportaciones locales por recursos fiscales, recursos federales aportados por la CONADE y recaudación de recursos propios.

IV) Notas al Estado de Flujos de Efectivo

Efectivo y Equivalentes

- El análisis de los saldos inicial y final que figuran en la última parte del Estado de Flujo de Efectivo en la cuenta de efectivo y equivalentes es como sigue:

EFECTIVO Y EQUIVALENTES (CIFRAS A PESOS)		
RUBRO	09/2020	08/2020
Efectivo en Bancos - Tesorería		
Efectivo en Bancos - Dependencias	29,316,011	22,055,493
Inversiones Temporales (Hasta 3 meses)		
Fondos con Afectación Específica		
TOTAL DE EFECTIVO Y EQUIVALENTE	29,316,011	22,055,493



2.- No aplica

3.- Conciliación de los Flujos de Efectivo Netos de las Actividades de Operación y la cuenta de Ahorro/Desahorro antes de Rubros Extraordinarios. A continuación, se presenta un ejemplo de elaboración de la conciliación.

CONCILIACIÓN DE FLUJOS DE EFECTIVO NETOS (CIFRAS A PESOS)		
INTEGRACIÓN	09/2020	08/2020
Ahorro/Desahorro antes de Rubros Extraordinarios	(2,059,208)	(578,571)
Movimientos de Partidas o Rubros que no afectan al Efectivo		
Depreciación	658,294	658,294
Amortización		
Incrementos en las Provisiones	7,045,992	3,037,630
Adquisición de Bienes Muebles		
Ganancia/Pérdida en venta de Propiedad, Planta y Equipo		
Incrementos en Cuentas por Cobrar	26,030	
Partidas Extraordinarias		
TOTAL		



V) CONCILIACIÓN ENTRE LOS INGRESOS PRESUPUESTARIOS Y CONTABLES, ASÍ COMO ENTRE LOS EGRESOS PRESUPUESTARIOS Y LOS GASTOS CONTABLES

La conciliación se presentará atendiendo a lo dispuesto por el Acuerdo por el que se emite el formato de conciliación entre los ingresos presupuestarios y contables, así como entre los egresos presupuestarios y los gastos contables.

Insituto del Deporte de la Ciudad de México Conciliacion entre los Egresos Presupuestarios y los Gastos Contables Correspondiente del 01 de Enero al 30 de septiembre 2020		
1. Total de Egresos (presupuestarios)		\$134,802,362.68
2. Menos egresos presupuestarios no contables		\$0.00
Mobiliario y equipo de administración		
Mobiliario y equipo educacional y recreativo	\$ XXX	
Equipo e instrumental médico y de laboratorio	\$ XXX	
Vehiculos y equipo de transporte	\$ XXX	
Equipo de defensa y seguridad	\$ XXX	
Maquinaria, otros equipos y herramientas	\$ XXX	
Activos Biológicos	\$ XXX	
Bienes inmuebles	\$ XXX	
Activos intangibles	\$ XXX	
Obra pública en bienes propios	\$ XXX	
Acciones y participaciones de capital	\$ XXX	
Compra de títulos y valores	\$ XXX	
Inversiones en fideicomisos, mandatos y otros análogos	\$ XXX	
Provisiones para contingencias y otras erogaciones especiales	\$ XXX	
Amortización de la deuda pública	\$ XXX	
Adeudos de ejercicios fiscales anteriores (ADEFAS)	\$ XXX	
Otros Egresos Presupuestales No Contables		
3. Más gastos contables no presupuestales		\$42,803,788.32
Estimaciones, depreciaciones, deterioros, obsolescencia y amortizaciones	\$5,924,648.00	
Provisiones	\$ XXX	
Disminución de inventarios	\$ XXX	
Aumento por insuficiencia de estimaciones por pérdida o deterioro u obsolescencia	\$ XXX	
Aumento por insuficiencia de provisiones	\$ XXX	
Otros Gastos	\$135,831.00	
Otros Gastos contables No Presupuestales	\$36,743,309.32	
4. Total de Gasto Contable (4 = 1 - 2 + 3)		\$177,606,151.00



Instituto del Deporte de la Ciudad de México Conciliación entre los Ingresos Presupuestarios y Contables Correspondiente del 01 de Enero al 30 de septiembre 2020		
1. Ingresos Presupuestarios		\$ 159,421,387.49
2. Mas ingresos contables no presupuestarios		\$ 22,714,723.51
Incremento por variación de inventarios		
Disminución de exceso de estimaciones por pérdida o deterioro u obsolescencia		
Disminución de exceso de provisiones		
Otros ingresos y beneficios varios		
Otros ingresos contables no presupuestarios	\$ 22,714,723.51	
3 Menos ingresos presupuestarios no contables		\$ 0.00
Productos de capital		
Aprovechamientos capital		
Ingresos derivados de financiamiento		
Otros ingresos presupuestarios no contables		
4. Ingresos Contables (4 = 1 + 2 - 3)		\$ 182,136,111.00



b) NOTAS DE MEMORIA (CUENTAS DE ORDEN)

El Instituto del Deporte de la Ciudad de México para el periodo al 30 de septiembre 2020, presenta procedimientos de litigio laborales en curso, por lo que se tiene registrada la cantidad de 33,000,571 de pesos en Cuentas de Orden.

LAUDOS PENDIENTES DE PAGO (CIFRAS EN PESOS)		
ACTOR	EXPEDIENTE	MONTO
VALLE TORRES OCTAVIO	1499/2001	\$23,286.86
MENDOZA MARTINEZ JUAN CARLOS	1161/2011	\$78,555.54
MAGUEY CORDOVACLAUDIA LORENA	1163/2011	\$93,598.83
CHÁVEZ ARGUMEDOTANIA LIBERTAD	1119/2011	\$1,037,536.13
LECONA ESCARTINADRIANA	1145/2011	\$2,677,217.12
ACOSTA OAKESRODRIGO ROEN	1153/2011	\$3,641,315.71
ROMERO GARIBAYEUNICE	1118/2011	\$939,322.89
ORTIZ SALCEDONORA GUADALUPE	157/2012	\$3,314.00
GARCÍA ROMEROVICTOR MANUEL	3007/2012	\$2,564,919.85
GONZALEZ GALINDOMARIO	978/2012	\$1,852,757.10
OLMOS ESPINOZAENRIQUE	181/2010	\$582,804.11
ESPINOSA ARIASALFREDO EFRAIN	6303/2009	\$196,315.80
CARRILLO PEREAJOSÉ	177/2010	\$43,292.61
ROJAS SÁNCHEZOCOTAVIO ADOLFO	179/2010	\$2,753,549.69
MONDRAGÓN ESCUTIAADALBERTO MANUEL	267/2010	\$13,515.51
CONTRERAS CARO SILVAJUAN CARLOS	178/2010	\$1,982,583.18
ISLAS BORGESPOMPEYO	639/2010	\$382,436.66
RIVERA SÁNCHEZRODRIGO ANTONIO	186/2013	\$167,503.22
GUERRERO GONZÁLEZJESÚS ALEJANDRO	182/2010	\$93,202.48
GUADARRAMA OCARANZALUIS ARMANDO	578/2013	\$887,764.82
CÁRDENAS DELGADOGISELA	148/2014	\$826,163.20
RAMÍREZ ARAGÓNRAFAEL	314/2014	\$291,054.93
RAMOS MORÁNJULIO E. Y OTROS	1704/2014	\$1,381,890.41
MENDOZA RODRÍGUEZNORMA ANGÉLICA	255/2015	\$768,852.87
GONZALEZ GUERREROJESSICA	453/2015	\$100,048.98
GONZALEZ GUERREROJESSICA	73/2016	\$92,747.38
CABRERO VALERIOJAIME	387/2017	\$5,158,737.86
GARCÍA HERNÁNDEZALEJANDRO	286/2016	\$5,000.00
ACOSTA RANGELNILSA MARÍA	41/2017	\$755,801.28
OLVERA HERNANDEZFRANCISCO GUILLEMO	438/2017	\$274,781.32
TOTAL		\$33,000,571.45



Cuenta de Orden Contables y Presupuestarias:

Contables:

- Obligaciones Netas por Beneficio por Prevención*
- Obligaciones Netas por Beneficio por Prevención Por Aplicar*
- Demandas Judiciales en Proceso de Resolución Sector Paraestatal*
- Resolución de Demandas en Proceso Judicial Sector Paraestatal*
- P.A.T.R. para Administración del Inmueble*
- Administración del Inmueble del P.A.T.R.*

Presupuestarias:

- Ley de Ingresos Estimada Sector Paraestatal*
- Ley Ingresos por Ejecutar Sector Paraestatal*
- Modificaciones a la Ley Ingresos Estimada Sector Paraestatal*
- Ley Ingresos Devengada Sector Paraestatal*
- Presupuesto de Egresos Aprobado Sector Paraestatal*
- Presupuesto Egresos por Ejercer Sector Paraestatal*
- Modificaciones Presupuesto de Egresos Aprobado Sector Paraestatal*
- Presupuesto Egresos Comprometido Sector Paraestatal*
- Presupuesto Egresos Devengado Sector Paraestatal*
- Presupuesto Egresos Ejercido Sector Paraestatal*
- Presupuesto Egresos Pagado Sector Paraestatal*



c) NOTA DE GESTIÓN ADMINISTRATIVA

1. Introducción

La información financiera se prepara sobre la base de reconocer las transferencias y aportaciones de la Ciudad de México, en el momento que se reciben los recursos en bancos, previo trámite ante la Dirección General Sectorial Programático Presupuestal de Seguridad Pública, Justicia y Desarrollo Social, dependiente de la Secretaría de Finanzas de la Ciudad de México.

2. Panorama Económico y Financiero

En concordancia con el Programa General de Desarrollo Federal, la función social del deporte es la de fortalecer a la sociedad, para desarrollar de manera armónica las aptitudes físicas e intelectuales de las personas y contribuir a fomentar la solidaridad como valor social.

Debido a los programas de austeridad tanto del Gobierno de la Ciudad de México como del Federal, el Instituto tuvo que ajustar sus programas operativos de acuerdo al presupuesto asignado.

3. Autorización e Historia

El Instituto del Deporte de la Ciudad de México, es un Organismo Descentralizado de la Administración Pública de la Ciudad de México, con personalidad jurídica y patrimonio propio, que goza de autonomía técnica y de gestión para el cabal cumplimiento de sus objetivos, atribuciones y las metas que señalen sus programas, sectorizado a la Secretaría de Educación, lo anterior de conformidad al Reglamento Interno del Instituto del Deporte del de la Ciudad de México, publicado el 11 de septiembre de 2008, en la Gaceta Oficial del Distrito Federal.

El 1° de enero de 2019 entro en vigor la autorización de la nueva estructura del Instituto del Deporte del Distrito Federal.

4. Organización y Objeto Social

El Organismo Público Descentralizado de la Administración Pública de la Ciudad de México, denominado Instituto del Deporte de la Ciudad de México, se creó con la finalidad de contar con un Órgano rector de la política deportiva de la Ciudad de México, capaz de coordinar, programar y promover la participación y conjugación de esfuerzos en materia sistemática y planeada de los habitantes de la Ciudad de México a la práctica, apoyo, estímulo, promoción y fomento del deporte, la actividad física y la recreación.



Siendo su objetivo primordial el de promover, formular y ejecutar coordinadamente políticas que fomenten y desarrollen la práctica del deporte y la recreación, así como establecer mecanismos de vinculación con organismos y entidades públicas y privadas para la difusión, promoción, capacitación, fomento e investigación en materia deportiva que promueva el desarrollo del deporte y la actividad física en la Ciudad de México.

ESTRUCTURA ÓRGANICA

Dirección General del Instituto del Deporte de la Ciudad de México
Subdirección de Asuntos Jurídicos
Coordinación de Comunicación y Alianzas Estratégicas
Dirección Ejecutiva de Promoción y Desarrollo de la Cultura Física y el Deporte
Subdirección de Recreación Comunitaria
Subdirección de Activación Física Comunitaria
Subdirección de Deporte Comunitario
Subdirección de Paraolímpico
Dirección de Calidad para el Deporte
Subdirección de Estímulos y Recompensas
Subdirección de Atención Técnica y de Excelencia Deportiva
Subdirección de Medicina del Deporte
Dirección de Organización de Eventos
Subdirección de Apoyo a Eventos Masivos
Subdirección de Eventos Masivos
Subdirección de Eventos Internacionales
Dirección de Escuelas Técnico Deportivas
Dirección de Infraestructura Deportiva
Jefatura de Unidad Departamental de Recuperación y Conservación de Espacios Deportivos
Jefatura de Unidad Departamental de Apoyo en Espacios Deportivos
Dirección de Administración y Finanzas
Jefatura de Unidad Departamental de Administración de Capital Humano y Finanzas
Jefatura de Unidad Departamental de Recursos Materiales, Abastecimientos y Servicios
Órgano de Control Interno
Jefatura de Unidad Departamental de Auditoría

Asimismo, el Instituto de la Ciudad de México reconoce el derecho de todo individuo al conocimiento, difusión, y práctica del deporte sin distinción, exclusión o restricción basada en cualquier orden étnico, sexo, edad, discapacidad, condición social o económica, condiciones de salud, lengua, opiniones, preferencias sexuales, estado civil, militancia o creencia religiosa.



5. Bases de Preparación de los Estados Financieros

Los Estados Financieros del Instituto del Deporte de la Ciudad de México han sido preparados de conformidad con la Normatividad Contable de la Administración Pública de la Ciudad de México, así como la Normatividad Financiera y Presupuestal emitida por la Secretaría de Finanzas del Gobierno de la Ciudad de México, con las Normas de Información Financiera emitidas por el Consejo Mexicano para la Investigación y Desarrollo de Normas de Información Financiera, A.C. (CINIF) y con las Normas emitidas por el Consejo Nacional de Armonización Contable (CONAC), así como las leyes supletorias.

6. Políticas de Contabilidad Significativas

Los conceptos y métodos utilizados para cuantificar los efectos de la inflación se resumen a continuación:

ACTIVO FIJO

Se registra a su costo de adquisición.

DEPRECIACIÓN DEL EJERCICIO

Se realiza por el método de línea recta, y no se actualiza.

Actualmente existe una desconexión inflacionaria, ya que el índice inflacionario nacional no alcanza los ocho puntos porcentuales que especifican las normas.

7. Posición en Moneda Extranjera y Protección por Riesgo Cambiario

No aplica.

8. Reporte Analítico del Activo

Tal como se menciona en el apartado: Bienes Muebles, Inmuebles e Intangibles, la depreciación del Activo Fijo se realiza en línea recta.

La depreciación es el importe del costo de adquisición del activo depreciable entre los años correspondientes a su vida útil o su vida económica; con ello se tiene un costo que se registra en los gastos del periodo y se refleja en el Estado de Actividades (Hacienda Pública/Patrimonio), con el objetivo de conocer el gasto patrimonial, por el servicio que está dando el Activo, lo cual redundará en una estimación adecuada del costo de operación del Instituto.



Los porcentajes de depreciación del Activo Fijo del Instituto son los siguientes:

Mobiliario y Equipo de Administración	10.0 por ciento
Equipo Informático	30.0 por ciento
Equipo Eléctrico	10.0 por ciento
Equipo de Comunicación	10.0 por ciento
Equipo de Dibujo	10.0 por ciento
Equipo Fotográfico y de Video	30.0 por ciento
Equipo e Instrumental Médico y de Laboratorio	20.0 por ciento
Equipo de Transporte	25.0 por ciento
Equipo de Ejercicio	20.0 por ciento
Equipo Industrial	10.0 por ciento

9. Fideicomisos, Mandatos y Análogos

No aplica.

10. Reporte de Recaudación

Los ingresos del Instituto provienen principalmente de las aportaciones del Gobierno de la Ciudad de México y de los recursos propios, para sufragar los gastos de operación y/o inversión, conforme al presupuesto autorizado anualmente.

Los recursos recibidos para la operación, se registran en resultados como ingresos, las transferencias de inversión para la adquisición de mobiliario y equipo, se registran en el Patrimonio. Los remanentes de ejercicios anteriores se registran contablemente en otros ingresos y se incorporan al presupuesto del ejercicio presente, previa solicitud y aprobación de la Secretaría de Finanzas del Gobierno de la Ciudad de México.

11. Información sobre la Deuda y el Reporte Analítico de la Deuda

No aplica.

12. Calificaciones otorgadas

No aplica.

13. Proceso de Mejora

No aplica.



14. Información por Segmentos

No aplica.

15. Eventos Posteriores al Cierre

No aplica.

16. Partes Relacionadas

No aplica.

“Bajo protesta de decir verdad declaramos que los Estados Financieros y sus notas, son razonablemente correctos y son responsabilidad del emisor”

JUJ DE ADMINISTRACIÓN DE CAPITAL HUMANO Y FINANZAS

L.C. CARLOS CONTRERAS SANCHEZ

DIRECTORA DE ADMINISTRACIÓN Y FINANZAS

EDNA MARIANA BAZALDUA ROSALES

DIRECTOR GENERAL

MTR. RODRIGO DOSALULLOA